

# LES PORTILLONS

SINDAUR propose une collection de modèles standard ou sur-mesure qui s'adapte aux besoins les plus variés en matière d'esthétique et aux contraintes d'ouverture.



## La Gamme des Portillons

### se décline en 3 Modèles :

- . Le Portillon Standard Alu
- . Le Portillon Standard Acier
- . Le Portillon Anti-vandalisme

Pour chacun des modèles, SINDAUR propose une fabrication tout aluminium ou une fabrication tout acier.



### LES PROFILS DORMANT / CADRE PORTILLON ANTI-VANDALISME

Dormant et cadre avec plat de battement en profil acier 50 x 50 mm ou 60 x 60 mm.

### PORTILLON STANDARD ALU

Dormant et cadre en profil aluminium à ailette de 80 x 60 x 20 mm.

### PORTILLON STANDARD ACIER

Dormant et cadre avec plat de battement en tube acier 50 x 50 mm.




### ENTRAÎNEMENT ET SÉCURITÉ

Charnières acier ou paumelles Hahn aluminium ferme porte / serrure béquille.




### LES HABILLAGES


Option tôle plane, tôle perforée ou déco sur demande.



Bardage vertical



Bardage ventilé



Barrauté



### OPTIONS

Eco-Bar, Push-Bar, Ferme-Porte, ventouse électro-magnétique, Gâche électrique.



### FINITIONS COLOR

RAL du nuancier au choix - Traitement marine sur demande.

# LES PORTILLONS

Les Portillons de la gamme SINDAUR peuvent également être intégrés ou adjacents aux Portes Basculantes, ou adjacents aux portails. L'électronique de commande SINDAUR dispose des options d'intégration paramétrables nécessaires.

