



RENAISSANCE

Module d'accueil sécurisé et convivial

RENAISSANCE est un espace bi-zone pour l'accueil et la protection des personnes fragiles, de leurs familles et leurs proches.

Dans le contexte particulier des EHPAD et maisons de retraite, le maintien du lien social avec l'extérieur et la protection contre la propagation des virus sont deux questions essentielles.

L'espace RENAISSANCE a été conçu pour y répondre via l'aménagement d'un module d'accueil et de protection, confortable et lumineux.

Fruit d'un partenariat entre PORTALP et BLOSSUN, il est aménageable en un temps record et exempt de gros travaux de maçonnerie et de formalités administratives.

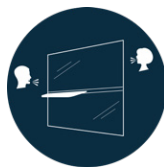
RENAISSANCE intègre, en un module entièrement vitré, les équipements suivants :



Une pergola bioclimatique pour profiter pleinement de l'environnement extérieur. Toiture à lames orientables avec capteur de pluie (fermeture automatique).



Des portes coulissantes pour faciliter l'accessibilité des personnes à mobilité réduite.



Une cloison de séparation pour garantir la sécurité sanitaire et la distance entre les personnes. Communication par interphonie main-libre, positionnée sur les tablettes.

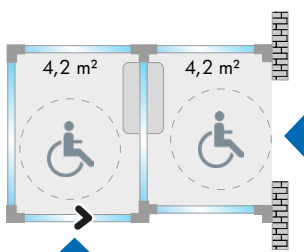
Autres coloris sur demande

Eclairage de nuit à LED

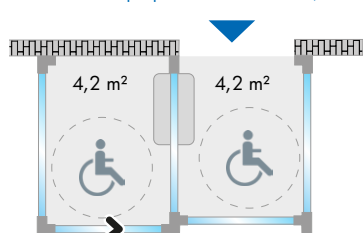


RENAISSANCE Module d'accueil bi-zone de protection sanitaire

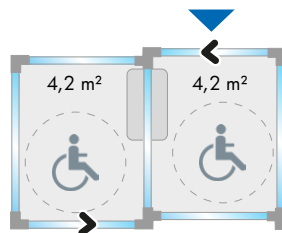
Quoi de plus agréable et de plus efficace qu'une pergola pour aménager une structure d'accueil conviviale, intimiste et protectrice des personnes vulnérables ?



RENAISSANCE 1
Installation perpendiculaire à la façade



RENAISSANCE 2
Installation le long de la façade



RENAISSANCE 3
Installation en îlot

Le module RENAISSANCE s'installe facilement et rapidement sur sol fini.
3 configurations sont disponibles selon la disposition souhaitée (en façade ou en îlot).

Les +

Conforme aux directives gouvernementales

Accueil des visiteurs à l'extérieur du bâtiment principal

Séparation physique des visiteurs tout en permettant un contact visuel

Accessible aux fauteuils roulants

Matériaux hygiéniques et faciles d'entretien

Espace lumineux, ventilation naturelle

Ouverture des portes automatisable

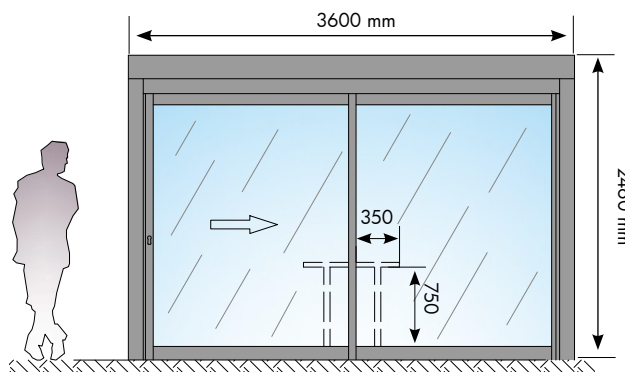
Livraison rapide

Montage dans la journée

Nombreuses configurations et options

Caractéristiques

Structure	Aluminium Gris soie RAL 7044, vitrage clair 44/2
Dimensions	2500 mm x 3600 mm
Hauteur hors tout	2460 mm
Pergola Biossun	Pergola bioclimatique à lames orientables jusqu'à 175° Lames motorisées pilotées à distance par télécommande Capteur de pluie intégré gérant la fermeture automatique Eclairage strip LED blanc périphérique monté sur variateur. Store toile à enroulement, descente verticale manuelle. 4 prises intérieures 220V-50Hz sur 2 poteaux opposés
Porte d'accès	1 porte coulissante entrée visiteurs manuelle à 1 vantail (2 portes coulissantes dans le cas d'une configuration îlot) Caisson PORTALP RS intégrant le chemin de roulement Vantaux aluminium G38, vitrage clair 44/2 Poignées d'ouverture int/ext Fermeture par serrure à crochet /cylindre européen
Largeur de passage	1600 mm
Cloison de séparation	Châssis aluminium G38, vitrage clair 44.2 haut/bas, traverse intermédiaire 2 tablettes mélaminé 38 mm Gris RAL 7044



Options

Store Zipsun électrique (13 coloris)	<input type="checkbox"/>
Chauffage hiver	<input type="checkbox"/>
Motorisation des portes coulissantes	<input type="checkbox"/>
Double vitrage avec contrôle solaire	<input type="checkbox"/>
Autres coloris RAL sur demande	<input type="checkbox"/>
Autres dimensions sur demande	<input type="checkbox"/>

www.portalp.com

Siège social : PORTALP - 4 Rue des Charpentiers - 95330 Domont - France

biossun®

PORTALP
Portes Automatiques & Sécurité des Bâtements